



LE GOUVERNEMENT
DU GRAND-DUCHÉ DE LUXEMBOURG
Ministère de la Justice

Luxembourg, le 22 octobre 2014
Réf : QP-43/14

Monsieur le Ministre
aux Relations avec le Parlement
p.a. Service Central de Législation
L-2450 Luxembourg

Objet : Question parlementaire n°551 du 29 septembre 2014 de Monsieur le
Député Roy Reding

Monsieur le Ministre,

Je vous prie de trouver en annexe la réponse de mon département à la question
parlementaire sous rubrique.

Je vous prie, Monsieur le Ministre, de croire en l'expression de mes sentiments
très distingués.

Félix Braz
Ministre de la Justice

Statistiques sur les affaires de vol aggravé commis sans violence ou sans arme, ou sans menace de recourir à la violence ou à une arme contre une personne (Catégorie ECRIS)

Les données utilisées proviennent du domaine « activité judiciaire » de la base de données statistique . Elles reflètent l'état des enregistrements dans JUCHA au 18 novembre 2013.

Tableau 1 : Nombre d'affaires par année :

année	Nombre d'affaires	dont affaires SAI
2010	4668	3896
2011	5838	4811
2012	5210	4309
2013	5424	4223

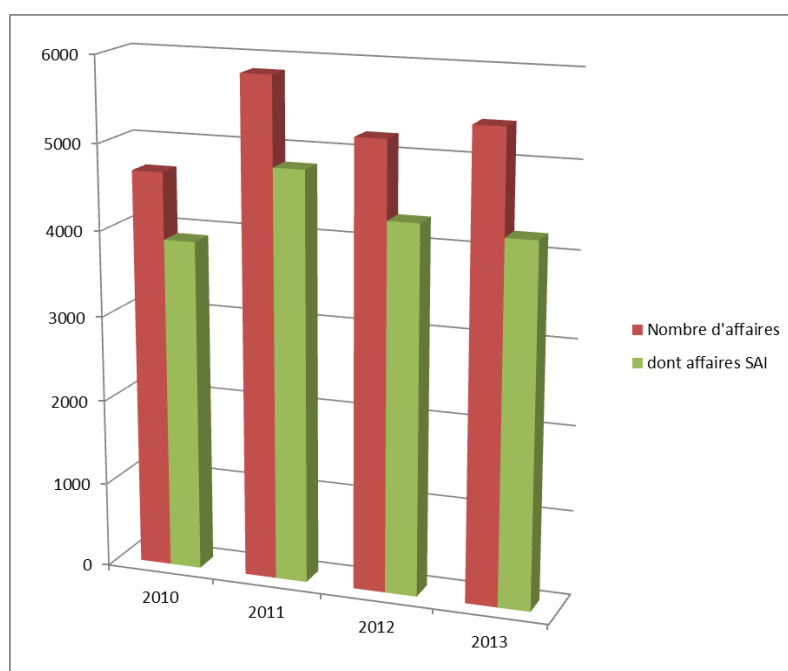
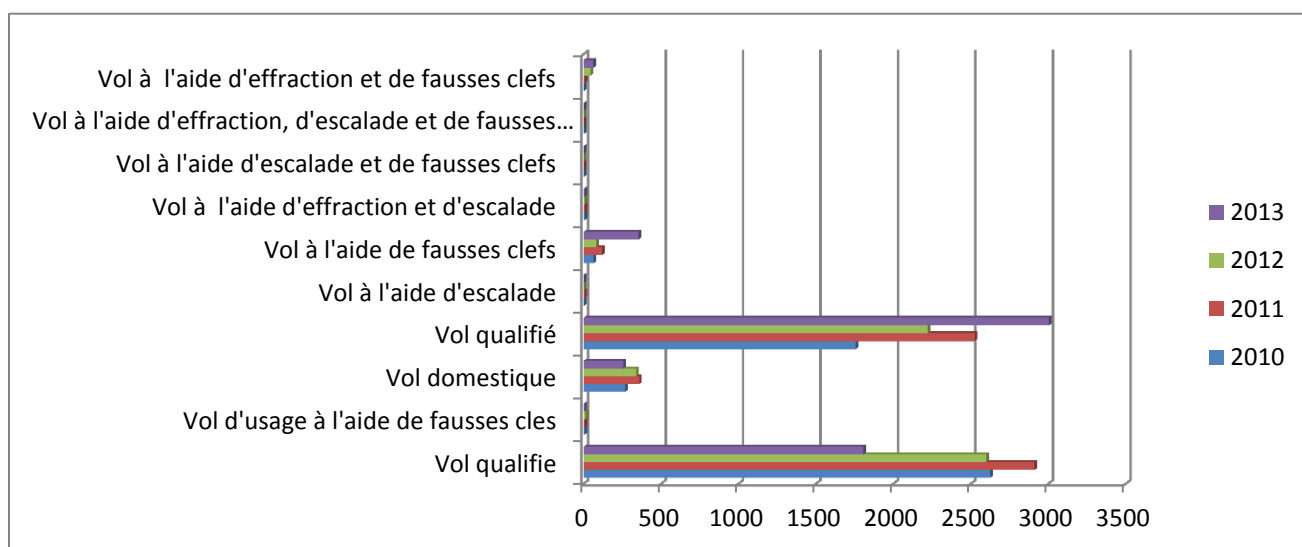


Tableau 2 : Nombre d'infractions (nationales) retenues dans ces affaires par année et libellé d'infraction :



année	Article	Subdivision	Libellé	Nombre d'affaires dans lesquelles l'infraction a été retenue	
2010	463	3	Vol qualifié	2625	
		4	Vol d'usage à l'aide de fausses clés	5	
	464	0	Vol domestique	268	
		467	1	Vol qualifié	1758
			2	Vol à l'aide d'escalade	0
			3	Vol à l'aide de fausses clefs	65
			4	Vol à l'aide d'effraction et d'escalade	6
			5	Vol à l'aide d'escalade et de fausses clefs	0
6			Vol à l'aide d'effraction, d'escalade et de fausses clefs	0	
7	Vol à l'aide d'effraction et de fausses clefs		0		
2011	463	3	Vol qualifié	2911	
		4	Vol d'usage à l'aide de fausses clés	6	
	464	0	Vol domestique	358	
		467	1	Vol qualifié	2524
			2	Vol à l'aide d'escalade	4
			3	Vol à l'aide de fausses clefs	118
			4	Vol à l'aide d'effraction et d'escalade	9
5	Vol à l'aide d'escalade et de fausses		0		

			clefs	
		6	Vol à l'aide d'effraction, d'escalade et de fausses clefs	1
		7	Vol à l'aide d'effraction et de fausses clefs	6
2012	463	3	Vol qualifié	2600
		4	Vol d'usage à l'aide de fausses clés	12
	464	0	Vol domestique	339
	467	1	Vol qualifié	2223
		2	Vol à l'aide d'escalade	0
		3	Vol à l'aide de fausses clefs	81
		4	Vol à l'aide d'effraction et d'escalade	6
		5	Vol à l'aide d'escalade et de fausses clefs	2
		6	Vol à l'aide d'effraction, d'escalade et de fausses clefs	0
	7	Vol à l'aide d'effraction et de fausses clefs	46	
2013	463	3	Vol qualifié	1806
		4	Vol d'usage à l'aide de fausses clés	4
	464	0	Vol domestique	257
	467	1	Vol qualifié	3004
		2	Vol à l'aide d'escalade	0
		3	Vol à l'aide de fausses clefs	354
		4	Vol à l'aide d'effraction et d'escalade	5
		5	Vol à l'aide d'escalade et de fausses clefs	1
		6	Vol à l'aide d'effraction, d'escalade et de fausses clefs	0
	7	Vol à l'aide d'effraction et de fausses clefs	63	

Tableau 3 : Les mandats de dépôt

a) Nombre de mandats de dépôt par année d'entrée de l'affaire :

année	Nombre de mandats de dépôt	Nombre d'affaires
2010	68	47
2011	118	82
2012	100	77
2013	82	52

Lecture : Parmi les affaires entrées en 2010 , 68 mandats de dépôt ont été ordonnés dans 47 affaires.

b) Nombre de mandats de dépôt par année de décision :

année	Nombre de mandats de dépôt	Nombre d'affaires
2010	59	41
2011	114	83
2012	114	91
2013	106	72

Lecture : En 2010, 59 mandats de dépôt ont été ordonnés dans le cadre d'affaires de vol et 41 affaires de vol ont fait l'objet d'au moins un mandat de dépôt.

Tableau 4 : Les prévenus :

Année d'entrée	Nombre de prévenus dans les affaires de vol	Nombre de prévenus poursuivis pour vol
2010	881	809
2011	1192	1056
2012	1286	1110
2013	1374	1291

Une affaire de vol est une affaire où au moins un des prévenus est poursuivi pour vol.

En 2010 dans les 772 affaires entrantes où les auteurs étaient connus (4 668 – 3 896 SAI) on dénombrait 881 prévenus. Parmi eux 809 étaient poursuivis pour une des infractions de vol définies ci-dessus les autres étant poursuivis pour d'autres infractions.

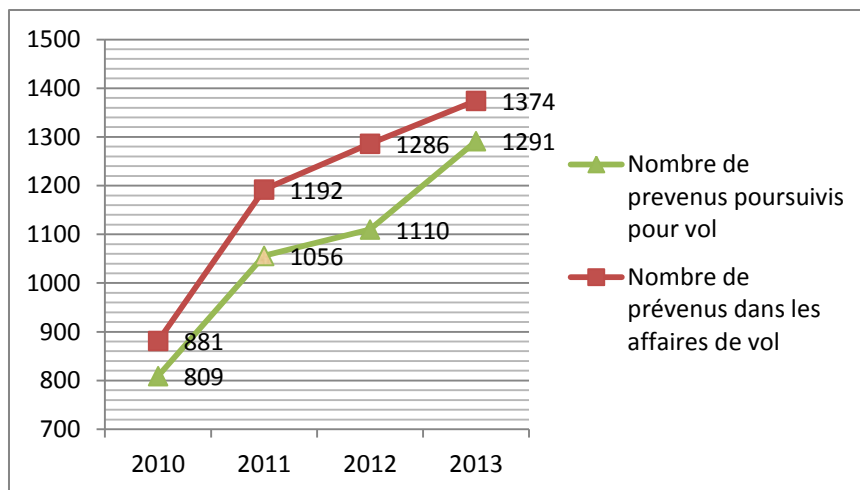


Tableau 5 : Les jugements

a) Nombre de jugements définitifs par année d'entrée de l'affaire :

année	Nombre d'affaires	Nombre de prévenus	Nombre de jugements
2010	154	202	165
2011	160	206	166
2012	103	139	109
2013	17	30	17

Lecture : Parmi les affaires entrées en 2010, 154 ont fait l'objet d'un jugement. 165 jugements définitifs ont été rendus pour 202 prévenus.

b) Nombre de jugements définitifs par année de décision :

année	Nombre d'affaires	Nombre de prévenus	Nombre de jugements
2010	90	111	93
2011	150	201	153
2012	185	235	186
2013	165	228	169

Lecture : 90 affaires de vol ont été jugées en 2010. 93 jugements définitifs ont été rendus concernant 111 prévenus.